PROTOCOLO

CENTRO ANTI COVID19

LGE CASTELLÓN

PROTOCOLO DE ACTUACIÓN

LAS NORMAS SON DE USO OBLIGATORIO
PARA TODAS LAS INSTALACIONES

Índice

A. NORMAS GENÉRICAS

1. GENÉRICAS DE PERSONAL
2. GENÉRICAS DE CLIENTES

B. PROTOCOLOS DE ENTRADA

1. CLIENTES
2. PROVEEDORES

C. MEDIDAS ESPECÍFICAS

1. DE LA ZONA DE LASER GAME Y CAFETERÍA
2. DEL JUEGO DE LASER GAME EVOLUTION
3. DEL ESCAPE ROOM
   - 3.1. ESCAPE ROOM TRABAJADORES
     - 3.1.1 ESCAPE ROOM PROYECTO C
   - 3.2. ESCAPE ROOM CLIENTES
4. REALIDAD VIRTUAL

D. PROTOCOLO DE ACTUACIÓN EN CASO DE DETECCIÓN DE PERSONAS INFECTADAS

E. CARTELERÍA

PROTOCOLO REAPERTURA COVID-19

Con el fin de mantener un ambiente de trabajo seguro, tanto para los clientes, como para los propios trabajadores, este protocolo es de obligado cumplimiento por parte de todos los miembros de la empresa. Los trabajadores velarán por que los clientes las cumplan en todo momento. El incumplimiento de este protocolo puede suponer una amonestación o incluso una falta grave.

A. NORMAS GENÉRICAS

A.1. NORMAS GENÉRICAS EN TODAS LAS INSTALACIONES PARA PERSONAL

- El horario será reducido.
- Todos los trabajadores deben venir a trabajar con una muda de ropa limpia de casa. Deben intentar venir directamente al trabajo con ella. Al entrar al centro se desinfectarán los zapatos. Al finalizar el servicio y acudir a su casa, deben quitarse la ropa y zapatos al entrar, dejar objetos como cartera y llaves en la entrada y desinfectar el móvil. La ropa no hay que sacudirla y hay que meterla en una bolsa cerrada, debe lavarse por lo menos a 60ºC.
- No se permiten complementos personales, abalorios, relojes, pulseras, anillos, pendientes, etc. El pelo se debe llevar recogido y las uñas cortas. Se recomienda evitar el uso de maquillaje y lentillas.
- Los objetos personales (incluido el móvil) y/o ropa se dejarán en una caja con tapa personal delimitada especialmente para ello. La caja se desinfectará al finalizar el día tras recoger los objetos de dentro.
- Los trabajadores no deben tener contacto físico entre ellos. Ni abrazos, apretones de manos, etc. están permitidos. Deben mantener siempre la distancia de 2 metros entre ellos y con los clientes.
- Se tomará la temperatura al llegar al centro. Si tiene más de 37ºC no podrá trabajar. Si algún trabajador tiene síntomas, se encuentra mal o ha estado en contacto con algún infectado, NO DEBE ACUDIR AL TRABAJO.
- Es IMPRESCINDIBLE el continuo lavado de manos. Ya sea con gel o preferiblemente con agua y jabón. Debe hacerse de forma continua durante la jornada de trabajo.
- El aforo del local se reduce al 50% y queda establecido 117 personas Habrá un cartel en la entrada indicando el aforo máximo y el personal velará por su cumplimiento.

- Los productos de limpieza se mantendrán aislados en su propia zona para que no se produzca contaminación cruzada.
- Se desinfectará el datáfono SIEMPRE tras cada uso. Éste se envolverá en film de plástico transparente cada día y se eliminará al finalizar el día previa desinfección.
- Se habilitarán papeleras con pedal para tirar los residuos, especialmente los de higiene (mascarillas, guantes, pañuelos, etc.) Se limpiarán una vez al día al vaciarlas.
- Se conectará siempre la aportación y extracción de aire en las instalaciones para facilitar la renovación del aire. Siempre que sea posible se ventilará el centro, abriendo puertas. No se conectará el aire acondicionado a menos que sea necesario.
- Los laberintos se desinfectarán diariamente utilizando un nebulizador con líquido virucida certificado y homologado.
- Los Equipos de Protección Individual (EPI) de los trabajadores son de uso OBLIGATORIO. Los facilitará la empresa y se colocarán nada más entrar en el centro. Los equipos son los siguientes:

  FASE 2 y 3:
  - Mascarillas FFP2 desechables o lavables.
  - Pantalla física facial
  - Guantes desechables

  NUEVA NORMALIDAD HASTA EXISTIR VACUNA:
  - Mascarillas FFP2 desechables o lavables.

A.2. NORMAS GENÉRICAS EN TODAS LAS INSTALACIONES PARA CLIENTES

- Habrán separaciones físicas entre los trabajadores y los clientes cuando sea posible. (Mamparas, paneles, etc.) Especialmente en la barra y ordenadores. Su desinfección será diaria.
- Se colocarán marcas de separación en el suelo con las distancias de seguridad. Es obligatorio mantener las distancias.
- Se precintan las máquinas recreativas hasta nuevo aviso.
- El grupo máximo que puede acceder al centro es de 20 personas juntas.
- Está prohibido correr o moverse por el local libremente. Los jugadores deben quedarse en las zonas habilitadas y los asistentes a un cumpleaños en su mesa. No pueden moverse de sus sitios y alejarse de su zona delimitada. Estarán delimitadas con cintas.
- Los baños se deben utilizar únicamente para casos de fuerza mayor. El aforo del baño es de una persona por sexo. Habrá gel para usar a la entrada y la salida. Se desinfectará tras cada uso.
- El pago será prioritario con tarjeta. Se realizará un pago único de forma prioritaria.
- Se tomarán SIEMPRE los datos de la reserva (Nombre y teléfono) para que en caso de que se diera un positivo poder informar a los clientes que han estado a la vez en el centro.

B. PROTOCOLOS DE ENTRADA

B.1 PROTOCOLO DE ENTRADA A LAS INSTALACIONES CLIENTES

- La puerta de entrada permanecerá abierta con una valla y marcas en el suelo.
- Cuando un grupo CON RESERVA PREVIA acuda al centro. Se abrirá la valla.
- Se tomará la temperatura de forma individual.
- Se obligará a desinfectar las manos de forma exhaustiva con gel desinfectante.
- Se obligará el uso de mascarillas.
- Si vienen con guantes se les obligará a desinfectarlos. Tendremos guantes a disposición de los clientes que los quieran usar.
- No podrán ir por cualquier lugar del local, deberán seguir las zonas delimitadas hasta su espacio.
- Si traen objetos personales o ropa (abrigos, chaquetas, etc.), deben dejarlo en su mesa o taquilla delimitada. La taquilla se desinfectará SIEMPRE tras su uso.

B.2 PROTOCOLO DE RECEPCIÓN PARA PROVEEDORES

- Se prohíbe la entrada a proveedores al recinto.
- El reparto se realizará por la puerta intermedia.
- Se descargará en dicha zona y un mismo empleado se encargará de eliminar los posibles embalajes y trasladarlo al almacén, desinfectando el producto previamente con virucida.
- Los productos frescos o congelados, se recepcionarán en el mismo lugar y se desinfectarán antes de llevarlos a la cámara.
- Los albaranes y justificantes, se dejarán en una carpeta sólo para ello.
- Si hay que cuñar o firmar, se hará siempre manteniendo la distancia de seguridad con el repartidor y se desinfectará el cuño y/o boli después del uso.
- Tras finalizar la recepción del pedido, la zona se desinfectará fregando el suelo y/o superficies y el personal deberá lavarse las manos.

C. MEDIDAS ESPECÍFICAS

C.1 MEDIDAS ESPECÍFICAS DE LA ZONA DE LASER GAME Y CAFETERÍA

- Las mesas entre grupos estarán separadas al menos dos metros y habrá una mesa sin utilizar de separación entre mesas siempre que sea posible. Los grupos en mesa no pueden superar las 20 personas.
- No se apelotonarán las sillas. Máximo 4 sillas por mesa para mantener la distancia interpersonal.
- Una mesa utilizada no se ofertará a otro cliente tras su uso. En caso de que fuera estrictamente necesario se desinfectará a conciencia con desinfectante. Mesa, patas, sillas, patas de sillas, etc.
- Se reducirá el aforo general de las instalaciones a un 50%
- Se suprimen las cartas y servilleteros, así como los paneles de información de las mesas. Se colocará la información y cartas en las columnas además de códigos QR.
- TODOS los alimentos deben estar SIEMPRE cubiertos.
- Los elementos auxiliares del servicio (vajilla, cristalería, cubertería, mantelería, tazas, de café, azucarillos, etc.) estarán almacenados en recinto cerrado y fuera del paso de clientes
- A la madre/padre de los cumpleaños se le atenderá desde detrás del panel físico.
- Por si hay clientes esperando se delimitará en el suelo la distancia mínima.
- Se atenderá en la mesa prioritariamente y se servirá en la mesa. No habrá autoservicio en la barra.
- El personal de barra no saldrá de barra a menos que sea estrictamente necesario.
- El personal de sala no entrará en barra a menos que sea estrictamente necesario.
- Se mantendrá la separación por zonas del personal. No deben juntarse entre ellos en la medida de lo posible. La distancia con los clientes debe ser siempre la máxima.
- Reducción de aforo de los cumpleaños. Fase 3: 20 personas. Resto de fases según recomendaciones del gobierno.
- Las mesas de la zona de padres se reducirán y deben estar siempre a 2 metros de distancia unas de otras.
- Los packs de cumpleaños se evitará poner la comida para compartir en la medida de lo posible.
- Se debe evitar dejar mesas montadas. La mesa se montará (vasos, platos y servilletas individuales) cuando se sienten en la mesa los clientes. De momento en la fase 3 es obligatorio.
- La bebida (como botellín de cerveza) se abrirá al servirlo en la mesa.
- IMPRESCINDIBLE presentar especial atención a la higiene en la manipulación de alimentos. SIEMPRE se usarán guantes nuevos al manipular cualquier producto alimenticio incluidos los hielos.
- Se utilizarán siempre que se pueda papel de un sólo uso. Los rollos de papel deben estar SIEMPRE dentro de su contenedor de papel. Los trapos y estropajos que se sigan utilizando estarán metidos en agua y lejía al menos 10 minutos una vez al día.

C.2 MEDIDAS ESPECÍFICAS PARA EL JUEGO DE LASER GAME EVOLUTION

- Los nombres no se apuntarán en un papel, ni se prestarán bolis. Los nombres estarán ya grabados, se tomarán nota por parte del trabajador o se podrán introducir a través del móvil con un código QR.
- Los grupos no harán cola junto a la entrada de briefing. Deben esperar en su mesa o zona delimitada hasta que se les avise.
- Será obligatorio limpiarse las manos a conciencia con desinfectante antes de entrar al briefing.
- Deberán ponerse la mascarilla para entrar al briefing y durante el juego. ES OBLIGATORIO.
- En la zona de vídeo se delimitarán los espacios con círculos para no estar apelotonados.
- Las fotos serán voluntarias. Desinfectar la cámara tras su uso.
- La persona que meta los grupos no se acercará a ayudar, deben hacerlo ellos mismos salvo excepciones y el trabajador debe mantener los dos metros de distancia. Desde el briefing deben entrar de uno en uno y de forma ordenada.
- Entre grupos, se desinfectarán los pomos de las puertas y barandilla (escalera). Si en algún momento se diera la posibilidad, se dejarán las puertas abiertas.
- No se darán resultados en papel a todos los asistentes. De momento en la fase 3 únicamente se dicen pero no se dan en papel. Para dar los resultados el grupo debe permanecer a dos metros del empleado y en su zona.
- Al finalizar el juego, es obligatorio volver a desinfectarse las manos antes de salir. Para los cumpleaños se desinfectarán las manos en la mesa.
- Los chalecos deben DESINFECTARSE TRAS CADA USO. Se realizará con desinfectante líquido no directamente. Para ello el tiempo entre partidas se aumentará 10 minutos.
- Está prohibido que los grupos se junten entre sí o se crucen en el briefing. Cuando un grupo entra, no puede entrar o salir otro grupo hasta que quede completamente vacío.
- Se realizarán limpiezas a fondo diarias.
- Entre grupos limpiar manillas, tiradores, y objetos comunes.
- Los laberintos serán desinfectados con un nebulizador y líquido virucida mínimo una vez por semana dependiendo de su uso. Al finalizar el servicio el personal se pondrá el EPI necesario (traje completo y mascarilla de gases) y realizará una nebulización completa. Se dejará cerrado toda la noche y al día siguiente se ventilará conectando los extractores de techo y abriendo las puertas de emergencia al menos 10 minutos.

C.3. MEDIDAS ESPECÍFICAS DEL ESCAPE ROOM

C.3.1 MEDIDAS ESPECÍFICAS PARA EL ESCAPE ROOM PARA LOS TRABAJADORES

- Habrá una mampara protectora en la zona de pago y pc de reservas. Pago único y preferiblemente con tarjeta. Por supuesto se cobrará desde detrás de la mampara. El datáfono se desinfectará SIEMPRE tras cada uso. Se pondrá plástico transparente alrededor para cada servicio.
- Habrá una mampara de separación personal en la sala de control. Inicialmente se limitarán las sesiones a una sola a la vez. Deberán utilizar mascarilla también en la sala de control.
- Meter a los clientes sin contacto físico, siempre manteniendo los dos metros de distancia.
- La explicación será de pie y separados. Se eliminará el sofá de la sala.
- Habrá un contenedor de residuos identificado como tal.
- Uso de mascarillas ES OBLIGATORIO. Al igual que las pantallas faciales de momento en la fase 3.
- Se utilizará la aportación y extracción durante el juego. El aire acondicionado se conectará pero en el modo VENTILACIÓN. Sólo se conectará la refrigeración en caso necesario.
- Las sesiones será más espaciadas y el desinfección de la sala entre grupo y grupo será con desinfectante de todos los objetos, candados y mobiliario.
- Al finalizar el día serán desinfectadas las salas con un nebulizador y líquido virucida. Al finalizar el servicio el personal se pondrá el EPI necesario (traje completo y mascarilla de gases) y realizará una nebulización completa. Se dejará cerrado toda la noche y al día siguiente se ventilará conectando el aire acondicionado sólo en modo VENTILACIÓN y aportación y extracción del centro al menos 10 minutos.
- La foto se realizará sin NINGÚN objeto de la sala. Usar cámara y desinfectarla entre cada uso. Para la foto SIEMPRE mantener la distancia de 2 metros con los clientes.
- El game master velará por el correcto desarrollo del juego. Uso de mascarillas, guantes, que no escupa en ningún momento, tocarse la boca sin mascarilla y tocar objetos, etc. Si no se cumplen las medidas, el grupo puede ser expulsado.
- La cláusula de protección de datos se realizará previamente, en el mail de confirmación les llegará un enlace para rellenarla. El Game Master, debe revisar que ha sido cumplimentada y si no pedir al grupo que lo haga desde su móvil.
- El GM limpiará el espacio de trabajo, antes y después de cada uso. También las zonas comunes como portátil de la entrada, zona de cobro, caja fuerte, etc. Esta sala TAMBIÉN se nebulizará al finalizar el día, al igual que la recepción.

C.3.1.1 MEDIDAS ESPECÍFICAS PARA EL ESCAPE ROOM DE PROYECTO C TRABAJADORES

- El aforo de proyecto C en la fase 3 se limita a 20 personas.
- Cuando los jugadores pidan una pista, se dará desde 2 metros de distancia, nunca cerca.
- Las acreditaciones no se colgarán, se dejarán sin la correa sobre la mesa. Se informará al grupo de que son sus acreditaciones, que cada uno elija una, pero que no se las van a colgar por medidas sanitarias.
- Al llegar se recibirá al grupo como hasta ahora, pero habrá una marca en el suelo que no podrán sobrepasar.
- Se cobrará en la recepción del escape. Pago único y preferiblemente con tarjeta. Por supuesto se cobrará desde detrás de la mampara. El datáfono se desinfectará SIEMPRE tras cada uso.
- Se dejarán las cajas sin montar y sin usar al menos dos días. Se desinfectarán desmontadas con virucida y se nebulizará la sala.
- La sala de proyecto C se nebulizará al finalizar el día con las cajas abiertas si se ha utilizado.

C.3.2 MEDIDAS ESPECÍFICAS PARA EL ESCAPE ROOM PARA LOS CLIENTES

- El grupo ya ha tomado unas medidas en el piso de abajo al entrar, por lo que vendrán con mascarilla y puede que guantes.
- Aún así el gel de desinfección al entrar en recepción es OBLIGATORIO para limpiar las manos a conciencia.
- El uso de mascarillas es OBLIGATORIO.
- Si no tienen guantes, tendremos por si desean usarlos.
- No podrán ir por cualquier lugar de la recepción, deberán quedarse en la zona delimitada.
- Se desinfectarán los zapatos con una alfombra con lejía al llegar al piso de arriba.
- Si traen objetos personales o ropa (abrigos, chaquetas, etc.), deben dejarlo en una bolsa de plástico que ellos mismos cerrarán y meterán en la taquilla que será desinfectada SIEMPRE tras su uso.
- Los clientes serán informados de las normas específicas de prevención. Se informará de que si no se cumplen las normas se les puede expulsar del juego.
- Habrá un dispensador de gel en el interior de la sala
- Se realizará un pago único y con tarjeta preferentemente.
- Los clientes deben entrar de uno en uno en la sala.

C.4 MEDIDAS ESPECÍFICAS PARA LA REALIDAD VIRTUAL

- Los clientes no rellenarán ninguna ficha de juego.
- Los clientes se pondrán en la zona previa al entrar en la zona de juego separados del Game Master por la cinta, además se marcará en el suelo y se pondrán zonas donde esperar para ver vídeo.
- Entrarán de uno en uno en la zona de juego, donde permanecerán separados para recibir más explicaciones. Siempre mantendrán la distancia de 2m con el Game Master. Se pondrán ellos mismos el material con las indicaciones del personal. Si no se aclaran se les ayudará. Siempre con mascarilla y mampara facial. Al acabar se desinfectarán las manos a conciencia.
- Al entrar se desinfectarán las manos a conciencia con gel, el Game Master velará por que se haga correctamente (tiempo suficiente). Al salir volverán a hacerlo.
- Los grupos podrán entrar juntos hasta 6 personas, pero si son menos, se intentará siempre dejar una zona de juego libre entre jugadores.
- Si son grupos diferentes, no se juntarán en las mismas salas (azul o amarillo) y el aforo se limitará a 4 personas, dos en cada zona sala con una zona de juego de separación.
- En este juego la mascarilla tapará sólo la boca, ya que las gafas se pueden empañar.
- Las gafas se desinfectarán a conciencia después de cada uso. Se utilizará una toallita desinfectante diferente para cada gafa.

D. PROTOCOLO DE ACTUACIÓN EN CASO DE DETECCIÓN DE PERSONAS INFECTADAS

Es imprescindible evitar el contagio entre los trabajadores. Para ello existe este protocolo que es de obligado cumplimiento.

- La empresa pagará el test de covid-19 a los empleados que se vayan incorporando al puesto de trabajo. Para saber si han generado anticuerpos y por tanto han pasado la enfermedad o si están infectados en el momento de hacérselo.
- El personal de riesgo, de momento no se incorporará al puesto de trabajo. Personal con patologías previas, problemas cardíacos, enfermedades autoinmunes, etc, es responsabilidad del trabajador informar de dichas patologías previas si las hubiera.
- Si cualquier persona tiene síntomas compatibles, como fiebre, tos, o sensación de falta de aire o ha estado en contacto con una persona infectada debe informar inmediatamente a la empresa y no presentarse en su puesto de trabajo.
- Si durante el servicio, un empleado nota síntomas compatibles, debe comunicarlo inmediatamente y abandonar su puesto de trabajo.
- En caso de tener fiebre, se pondrá en conocimiento de los servicios sanitarios para que remitan las instrucciones pertinentes y realicen las pruebas que consideren oportunas. Se tomará la temperatura SIEMPRE al entrar al centro.
- En caso de que un trabajador sea confirmado como positivo. Se informará a todos los trabajadores que han estado en contacto con el positivo en el mismo turno hasta dos días antes del inicio de los síntomas y deberán hacer una cuarentena de 14 días. Así mismo, el trabajador deberá informar a los amigos y familiares con los que ha estado en contacto estrecho para que realicen la cuarentena.
- La empresa informará a los clientes que acudieron a los turnos hasta dos días antes para que sepan que han estado en contacto con una persona positiva.

E. CARTELERÍA

Hemos preparado unos carteles informativos que estarán colocados en diversos lugares de las instalaciones. También hay carteles informativos del uso de mascarilla y desinfección de manos para el personal. A continuación adjuntamos todos.

CLIENTES NORMAS GENERALES

LASER GAME EVOLUTION

OBLIGATORIO USO MASCARILLA

En el interior del centro el uso de mascarilla es OBLIGATORIO. Mínimo una mascarilla higiénica o quirúrgica. El centro posee mascarillas reutilizables a su disposición

DESINFECCIÓN DE MANOS

Es obligatoria la desinfección de las manos con gel desinfectante antes de entrar a las instalaciones y a las zonas de juego. Nuestro personal le dará instrucciones

DISTANCIA DE SEGURIDAD

2m

En todo el centro hay que mantener la distancia de seguridad con los trabajadores y con otros clientes

RESTRINGIDA LA MOVILIDAD

Temporalmente no está permitida la movilidad por el centro, ni correr por el local, salvo en salas de juego. Debe permanecer en su zona hasta ser atendido.

RECUERDA SIEMPRE

Seguir las indicaciones de nuestro personal

36.7

Se tomará la temperatura al entrar
Si tienes fiebre se PROHIBE el acceso

Los servicios deben usarse sólo en caso necesario y de 1 en 1

ZONA DEJUEGO

NORMAS ESPECÍFICAS

LASER GAME EVOLUTION

OBLIGATORIO USO MASCARILLA

Durante el juego en las salas, el uso de mascarilla es OBLIGATORIO. Mínimo una mascarilla higiénica o quirúrgica. El centro posee mascarillas reutilizables a su disposición

DESINFECCIÓN DE MANOS

Antes de acceder a la zona de briefing y al salir de la zona de juego, es obligatorio desinfectarse las manos con gel higienizante

SEPARACIÓN ENTRE GRUPOS

Hay que mantener la distancia entre grupos en las instalaciones. No se permitirá que se crucen grupos en la zona de briefing. Cada chaleco será exclusivo para un jugador. Aforo y número máximo de grupos según fase.

DESINFECCIÓN DE EQUIPACIÓN

Desinfectamos las equipaciones al completo entre grupos. Las zonas de juego y equipaciones son desinfectadas a diario.

RECUERDA SIEMPRE

Seguir las indicaciones de nuestro personal

Si tienes fiebre o síntomas está PROHIBIDA la entrada

Los servicios deben usarse sólo en caso necesario y de 1 en 1

ESCAPE ROOM

NORMAS ESPECÍFICAS

[ESCAPE GAME]
evolution

OBLIGATORIO USO MASCARILLA

En el interior de la sala el uso de mascarilla es OBLIGATORIO. Mínimo una mascarilla higiénica o quirúrgica. El centro posee mascarillas.

DESINFECCIÓN DE MANOS

Es obligatoria la desinfección de las manos con gel desinfectante antes de entrar y al salir de las salas de escape.
Nuestro personal le dará instrucciones

DISTANCIA SEGURIDAD CON GM

En todo momento debes mantener la distancia de seguridad con nuestro Game Master y seguir sus instrucciones. El incumplimiento puede significar la expulsión de la sala.

DESINFECCIÓN ENTRE GRUPOS

Las salas además de ventilarse continuamente, se desinfectan entre grupos. Intercalamos nuestras salas para tener tiempo de realizar la desinfección a fondo. Desinfectamos las instalaciones y conductos de aire con un nebulizador certificado todos los días.

RECUERDA SIEMPRE

Seguir las indicaciones de nuestro personal

Si tienes fiebre o síntomas está PROHIBIDA la entrada

Los servicios deben usarse sólo en caso necesario y de 1 en 1

REALIDAD VIRTUAL

NORMAS ESPECÍFICAS

LASER GAME EVOLUTION VR REALIDAD VIRTUAL

OBLIGATORIO USO MASCARILLA

En el interior de la zona el uso de mascarilla es OBLIGATORIO. Mínimo una mascarilla higiénica o quirúrgica. El centro posee mascarillas.

DESINFECCIÓN DE MANOS

Es obligatoria la desinfección de las manos con gel desinfectante antes de entrar y al salir de la zona de VR. Nuestro personal le dará instrucciones

DISTANCIA SEGURIDAD

Se entrará de uno en uno a la zona VR. Los grupos podrán jugar juntos, pero los jugadores individuales tendrán una zona de juego vacia de separación entre ellos. Mantén la distancia de seguridad con el Game Master en todo momento.

DESINFECCIÓN ENTRE GRUPOS

La zona se ventila contínuamente. Se desinfectan a conciencia las gafas y mandos de VR entre jugadores con toallitas virucidas.

RECUERDA SIEMPRE

Seguir las indicaciones de nuestro personal

Si tienes fiebre o síntomas está PROHIBIDA la entrada

Los servicios deben usarse sólo en caso necesario y de 1 en 1

¿Cómo lavarse las manos?

Duración de todo el procedimiento: 40-60 segundos

0

Mójese las manos con agua;

1

Deposite en la palma de la mano una cantidad de jabón suficiente para cubrir todas las superficies de las manos;

2

Frótese las palmas de las manos entre sí;

3

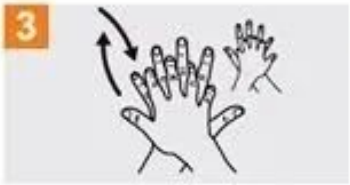

Frótese la palma de la mano derecha contra el dorso de la mano izquierda entrelazando los dedos y viceversa;

4

Frótese las palmas de las manos entre sí, con los dedos entrelazados;

5

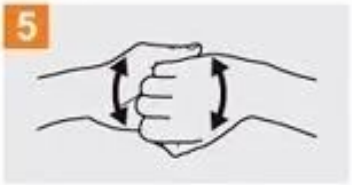

Frótese el dorso de los dedos de una mano con la palma de la mano opuesta, agarrándose los dedos;

6

Frótese con un movimiento de rotación el pulgar izquierdo, atrapándolo con la palma de la mano derecha y viceversa;

7

Frótese la punta de los dedos de la mano derecha contra la palma de la mano izquierda, haciendo un movimiento de rotación y viceversa;

8

Enjuáguese las manos con agua;

9

Séquese con una toalla desechable;

10

Sírvase de la toalla para cerrar el grifo;

11

Sus manos son seguras.

Organización Mundial de la Salud

Seguridad del Paciente

UNA ALIANZA MUNDIAL PARA UNA ATENCIÓN MÁS SEGURA

SAVE LIVES

Clean Your Hands

¿Cómo desinfectarse las manos?

¡Desinféctese las manos por higiene! Lávese las manos solo cuando estén visiblemente sucias

Duración de todo el procedimiento: 20-30 segundos

1a

1b

Deposite en la palma de la mano una dosis de producto suficiente para cubrir todas las superficies;

2

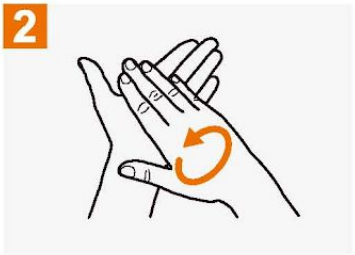

Frótese las palmas de las manos entre si;

3

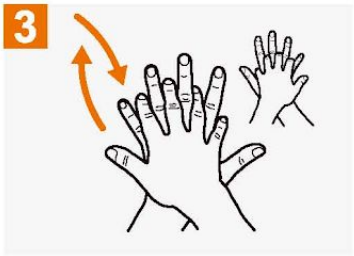

Frótese la palma de la mano derecha contra el dorso de la mano izquierda entrelazando los dedos y viceversa;

4

Frótese las palmas de las manos entre sí, con los dedos entrelazados;

5

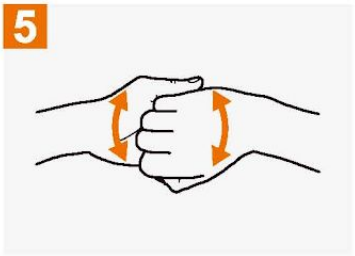

Frótese el dorso de los dedos de una mano con la palma de la mano opuesta, agarrándose los dedos;

6

Frótese con un movimiento de rotación el pulgar izquierdo, atrapándolo con la palma de la mano derecha y viceversa;

7



Frótese la punta de los dedos de la mano derecha contra la palma de la mano izquierda, haciendo un movimiento de rotación y viceversa;

8

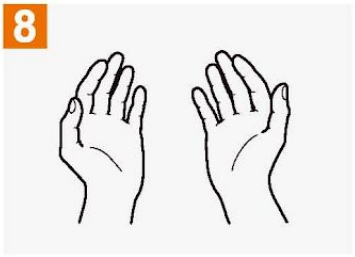

Una vez secas, sus manos son seguras.

Organización Mundial de la Salud | **Seguridad del Paciente** UNA ALIANZA MUNDIAL PARA UNA ATENCION MÁS SEGURA | **SAVE LIVES** Clean **Your** Hands

La Organización Mundial de la Salud ha tomado todas las precauciones razonables para comprobar la información contenida en este documento. Sin embargo, el material publicado se distribuye sin garantía de ningún tipo, ya sea expresa o implícita. Compete al lector la responsabilidad de la interpretación y del uso del material. La organización Mundial de la Salud no podrá ser considerada responsable de los daños que pudiere ocasionar su utilización.
La OMS agradece a los Hospitales Universitarios de Ginebra (HUG), en particular a los miembros del Programa de Control de Infecciones, su participación activa en la redacción de este material.

Organización Mundial de la Salud, Octubre 2010

Fraternidad
Muprespa

USO DE MASCARILLA HIGIÉNICA

Se recomienda por su seguridad, el uso de mascarilla en las instalaciones

Antes de poner la mascarilla, debe lavarse siempre las manos.

Durante todo el tiempo debe cubrir boca, nariz y barbilla. Ajuste la zona de la nariz presionando el adaptador de la mascarilla.

Evitar tocar la mascarilla mientras se lleva puesta.

En caso de humedad o rotura se debe sustituir.

No reutilizar la mascarilla, a no ser que se indique que son reutilizables.

Se quita por detrás, sin tocar la parte frontal. Se debe desechar en un cubo cerrado y lavarse inmediatamente las manos.